



Ajuntament de
Barcelona

바르셀로나 시청

비즈니스

기업가 정신

디지털 인재

전략 부문

동계로 보는
바르셀로나 2023

바르셀로나 주요 경제 지표

유명한 도시, 바르셀로나

바르셀로나가 개최하는
아메리카 컵 세일링
2024

3위
유럽에서 스타트업 입지로
가장 인기 있는 도시
(2023 유럽 스타트업 히트 맵 보고서)

수상 이력으로
빛나는 도시
**2023 유럽
기업가
지역상**
(유럽 지역 위원회, 유럽 연합 집행위원회)

1위 유럽 민주주의의
수도
(정치 혁신 연구소)

4위
2022 국제회의를
개최한 세계의
도시
국제컨벤션협회 (ICCA)

2026
국제건축연맹
(UIA) 총회를
주최하는 세계
건축의 수도

1위
바이오스피어 플래티넘
인증을 받은 전 세계의
도시 관광지

1위 해외 투자 유치 전략
분야에서 가장 우수한
유럽 도시
(fDi Intelligence, 2022~2023)

특권적인 위치



2700만 명이 거주하는 거대 도시의 중심지, 바르셀로나

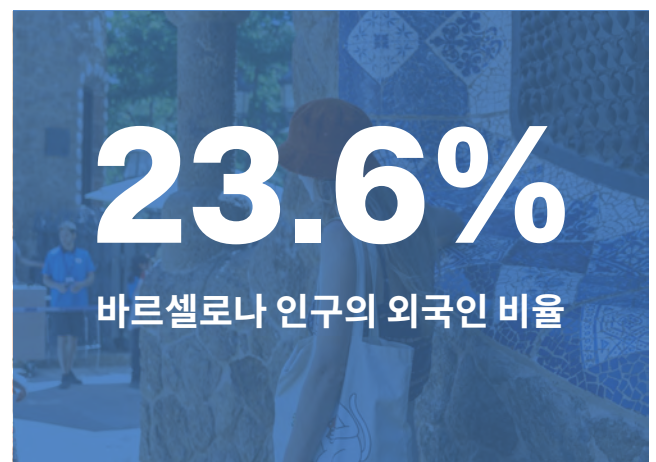
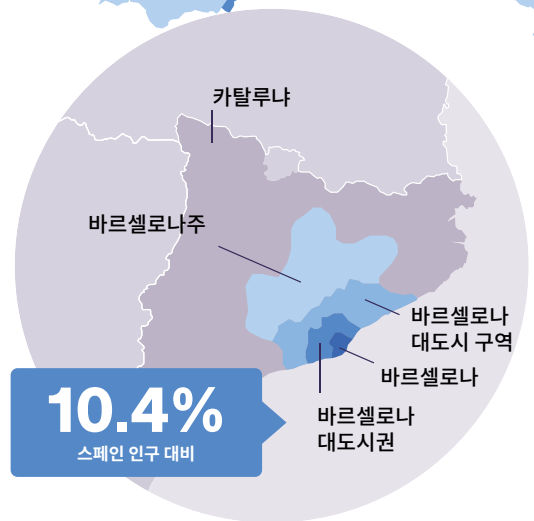
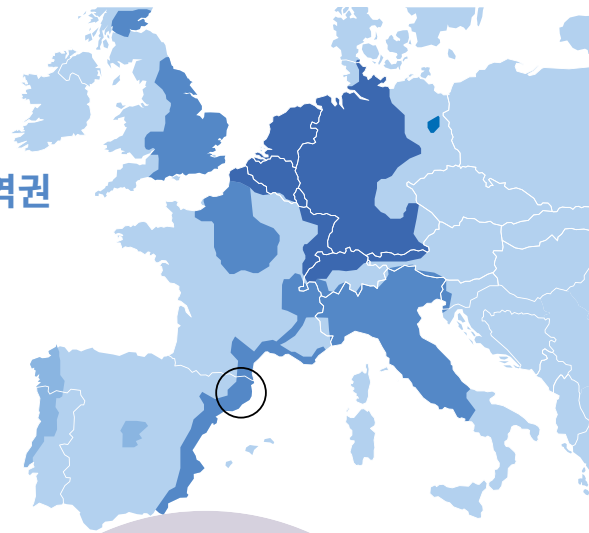
- 카탈루냐의 수도 바르셀로나는 거주민 1,635,000명 이상, 약 2,500km²에 달하는 수도권 지역의 중심지이며, 이 지역의 인구는 카탈루냐 인구의 63.4%, 스페인 인구의 10.4%에 해당하는 약 5백만명입니다.
- 도시에 거주하는 인구 23.6%가 타국 출신이며, 177가지 국적을 가지고 있다는 사실에서 바르셀로나의 세계적이고 다양한 문화의 정신이 드러나는데, 이는 역사상 가장 높은 비율입니다.
- 바르셀로나에서는 유럽 연합의 5억 1천만 명 규모 시장 공동체에 쉽게 들어갈 수 있습니다. 바르셀로나는 지중해의 통로로 2억 5천만 명(유럽 연합 인구의 50%)에게 직접적인 영향을 주는 유럽 횡단 상품 운송 네트워크에 속해 있기도 합니다.

바르셀로나의 국적별 외국인 인구 비율 (%) (2023)



출처: 바르셀로나 시청의 통계 및 데이터 보급 부서

유럽 초광역권



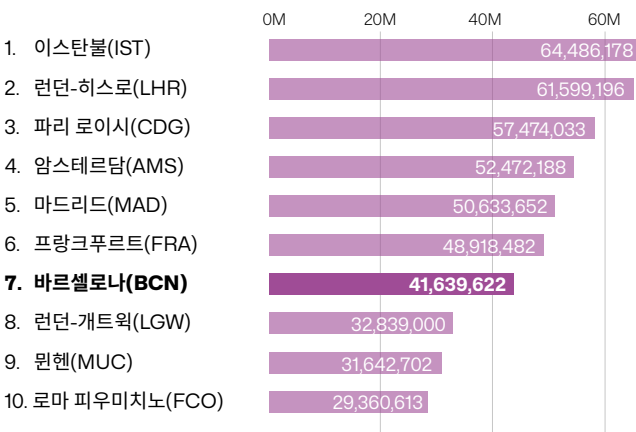
우수한 접근성과 연결성

지중해 물류 중심지로서의 큰 잠재력

- 경제와 접근성 인프라 분야에서 반경 5킬로미터 이내 지역에 국제 공항, 항구, Fira 전시장, 자유무역지구, 물류 플랫폼을 제공하며 지중해의 물류 중심지로서 잠재력이 큰 집합체와 같은 도시입니다.
- 2022년에는 4,160만 명 이상의 승객이 el Prat 공항을 이용했으며, 전년도 대비 120.6% 증가했습니다. 연간 전체 교통량에서 국제 승객 비율은 전체의 2/3 이상인 70.8%를 차지합니다.
- 바르셀로나 항구는 유럽-지중해 지역의 주요 항구 중 하나입니다. 약 100개의 정기 노선을 운영하며 5대륙을 200개 이상의 항구와 직접 연결합니다.

공항

유럽 주요 공항별 승객 수 (2022)



출처: 공항 교통 보고서, 국제 공항 협의회, ACI 유럽 및 바르셀로나 항공 노선 개발 위원회(CDRA).

고속 열차

바르셀로나-마드리드 고속 열차 (2022)



승객(백만 명) **10.2**
 여행 소요 시간 **2시간 30분**

출처: Renfe

바르셀로나 항구

교통량



교통량 (백만 단위 데이터)

유형	2021	2022	2022/2021 연간 변동률(%)
화물(톤)	66.3	70.9	6.9%
컨테이너(TEU*)	3.5	3.5	-0.3%
승객	1.5	3.9	161.7%

인프라

육지 표면 **1,112.2헥타르.** 부둣가와 부두 **23.2Km.**

*TEU: 20피트 컨테이너와 동일한 해상 운송의 용량 측정 단위

출처: 바르셀로나 항만 당국.

바르셀로나 El Prat-Josep Tarradellas 공항

7위

2022년 교통량 기준 유럽의 가장 큰 공항

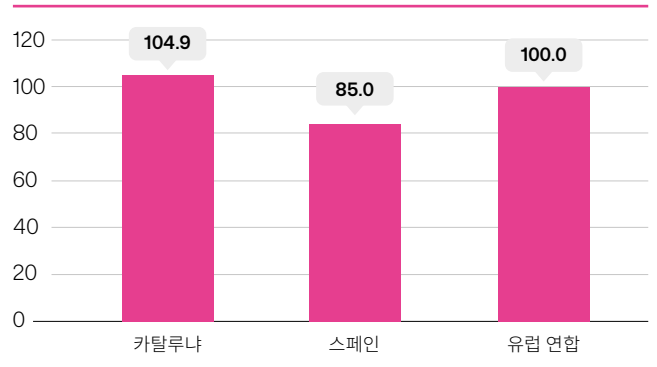
국제공항협의회 (ACI)

다양한 경제 영역의 원동력

개방적이고 세계와 연결된 바르셀로나의 경제

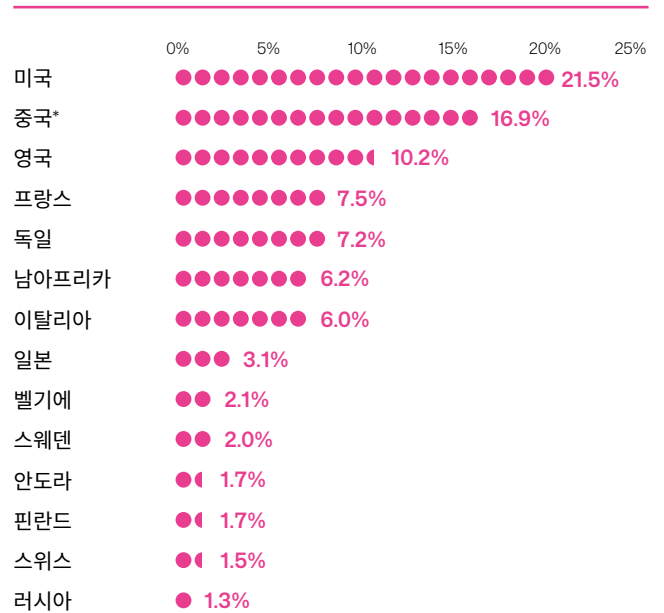
- 2023년 바르셀로나는 모리 기념 재단의 2023년 세계 도시 종합경쟁력 순위에서 세계에서 경쟁력이 가장 높은 25개 도시 중 하나로 선정되어, 전 세계 순위에서 22위, 유럽 순위에서 11위로 샌프란시스코, 밀라노, 제네바 등의 도시를 앞지르고 있습니다.
- 2022년 구매력 평가에 따른 카탈루냐의 인당 GDP는 유럽 연합보다 4.9% 높았습니다.
- 2022년 바르셀로나시의 실제 GDP는 6.6% 성장하여 카탈루냐, 스페인(두 경우 모두 +5.5%), 특히 유럽 연합(+3.5%)의 증가율을 상회하는 것으로 나타났습니다.
- 2022년에는 바르셀로나가 해외 투자 유치 프로젝트에서 세계 주요 도시 지역 중 7위를 차지했습니다.
- 2022/2023 fDi 미래 도시 및 지역 보고서(Financial Times 그룹)에 따르면 바르셀로나는 2023년에도 유럽에서 해외 투자를 유치하기 위한 최고의 전략을 세우는 도시로 선정됩니다.
- 카탈루냐는 2022년에 해외 투자로 창출된 일자리 부문 서유럽에서 세 번째 순위이며, 9,155개의 해외 기업이 본사를 두고 있습니다.
- 2022년 바르셀로나주 수출액이 737억 5천만 유로로 전년 동기 대비 19.6% 성장하며 역사상 최고 수준을 기록했습니다.
- 바르셀로나 지역에는 47,392개 수출 기업이 있어 스페인 내부 수출 순위에서 계속 상위권을 차지하며, 이는 국가 전체 수출 기업의 25.0%에 해당합니다. 바르셀로나 수출의 59.2%는 첨단 기술과 중상급 기술 수준입니다.

구매력 평가에 따른 인당 조정된 GDP (2022) 지수 (유럽연합-27=100)



출처: 카탈루냐 통계 기관.

카탈루냐에 대한 국가별 해외 투자 최종 출처 (2022) (전체 대비 %)

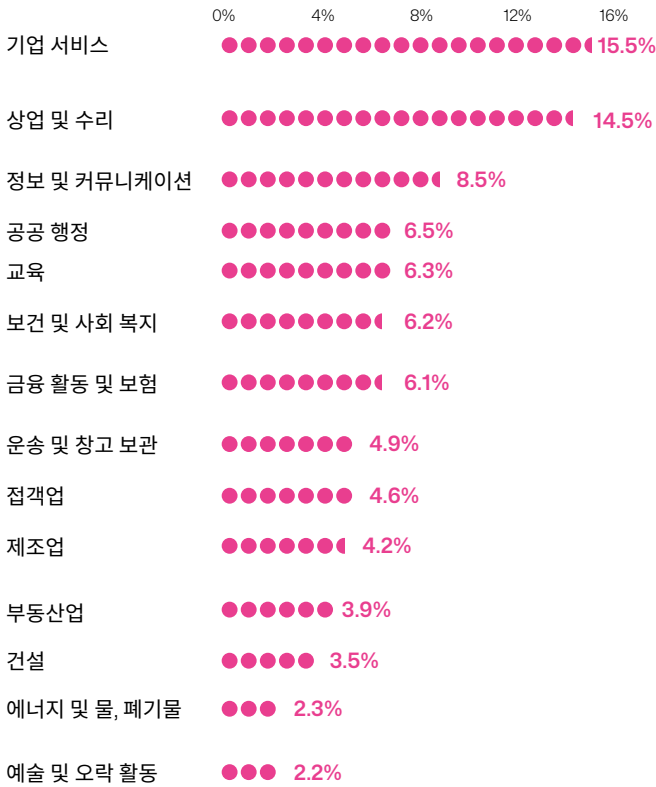


*중국, 홍콩, 마카오 포함.

참고: 외국 증권 보유 회사(ETVE) 제외 총투자

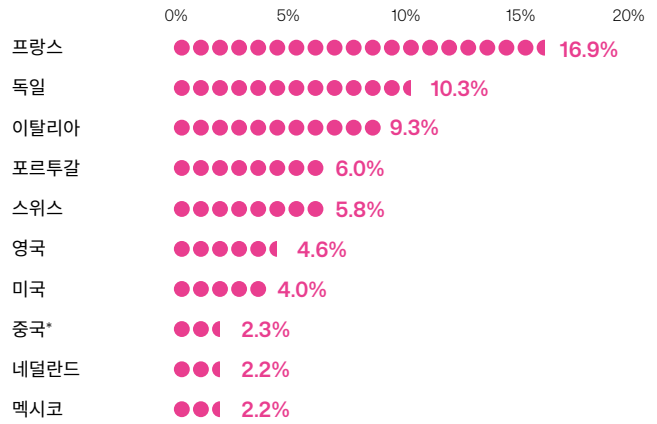
출처: 산업 및 무역, 관광부

바르셀로나의 부가가치 총액에 따른 주요 활동 부문(2022) (전체 대비 %)



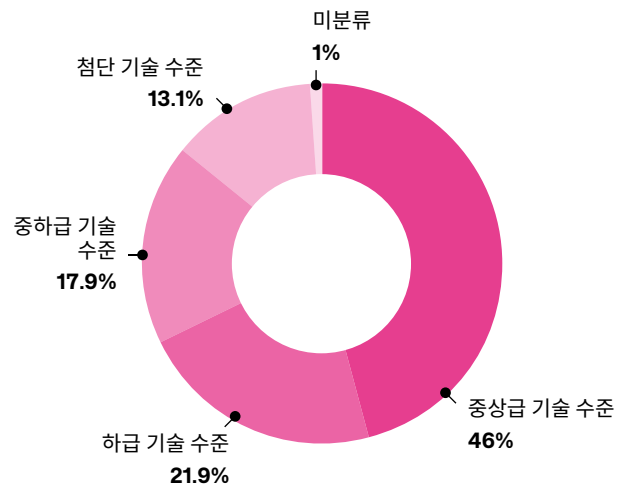
참고: 1차 추정치.
*배분된 수익 미포함.
출처: 바르셀로나 시청의 시립 데이터 사무소.

바르셀로나의 주요 수출국 (2022) (전체 대비 %)



*중국, 홍콩, 마카오 포함. 출처: 산업 및 무역, 관광부

바르셀로나 지역의 기술적 내용에 따른 수출 분포 (2022)* (전체 대비 %)



*주 정부 데이터. 출처: 바르셀로나 시청 경제 및 경제 촉진 부의 연구 부서가 산업, 상업, 관광부 데이터를 바탕으로 작성.

바르셀로나

1위

유럽의 도시
해외 투자 유치를 위한
우수한 전략을 보유한
유럽의 도시

(fDi 인텔리전스, 2022-2023 미래의 유럽 도시 및 지역)

카탈루냐

3위

2018년부터 2022년 사이
해외 투자로 창출된 일자리에서
서유럽 지역의 비중

(fDi 시장 기반 ACCIÓ)

전략적 부문에 대한 투자

강력한 산업 기반 지역

- 카탈루냐는 2022년 산업 전체 부가가치 총액의 20.1%를 창출했으며, 이는 스페인 전체(17.6%)보다 2.5 포인트 높은 수준입니다. 또한 유럽 연합(20.6%)과 매우 유사하며 스페인 내에서 가장 산업이 발전한 자치 지역입니다.
- 바르셀로나는 중요한 산업 부문을 유지하고 있으며, 이 지역에서 발생하는 부가가치총액의 19.8%를 차지합니다. 카탈루냐 내에서 고용의 72.4%를 차지하며 특히 화학 및 제약, 자동차, 식품, 종이 및 그래픽 아트, 폐기물 처리 분야가 두드러집니다.
- 바르셀로나와 주변 지역은 빅 데이터 추진 등의 요소에 기반하여 산업 4.0을 개발하고 있습니다.

첨단 기술 및 중상급 기술 집약적 제조업에 종사하는 사람 (2021)



	고용된 인원(전체 대비 %)	고용된 여성(천 명)	합계(천 명)
슈투트가르트 (슈투트가르트)	20.7%	111	448
롬바르디아(밀라노)	9.3%	110	402
상부 바이에른(뮌헨)	13.0%	82	310
카탈루냐 (바르셀로나)	6.5%	67	224
에밀리아로마냐 (볼로냐)	10.6%	55	209
카를스루에 (칼스루에)	14.3%	41	203
피에몬테(토리노)	10.9%	47	191
튀빙겐(튀빙가)	17.3%	41	181
베네토(베네치아)	8.5%	39	176
뒤셀도르프 (뒤셀도르프)	7.0%	43	174
다름슈타트 (프랑크푸르트)	8.7%	40	172
프라이부르크 (프라이부르크)	13.8%	42	162
상부 실레지아 (카토비체)	8.5%	52	161
일드프랑스(파리)	2.8%	54	160

출처: 유럽연합통계청 (Eurostat)

디지털 기술 및 정보통신기술 중심

- 바르셀로나는 약 82,000개의 정보통신기술 일자리와 월급제 근로자를 고용하는 기업이 2,800개 이상 있으며, 카탈루냐 지역에서 이 분야의 핵심 중심지가 되고 있습니다.
- 2023년 바르셀로나 디지털 인재 보고서에 따르면, 기술 분야의 채용 공고 중에서 2021년 대비 가장 큰 성장을 보인 분야는 인공지능(+312%)과 3D 프린팅(+70%)이었으며, 가장 인재의 수가 증가한 전문 분야는 블록체인(+109%), 인공지능(+87%), 사물 인터넷(+79%)이었습니다.
- 2022년 디지털 도시 지수의 첫 번째 에디션은 The Economist 그룹의 Economist Impact에서 작성되었으며, 바르셀로나를 세계 13위, 유럽 6위로 선정했습니다. 이 랭킹에서는 코펜하겐, 암스테르담, 베이징이 상위 순위를 차지하였습니다.
- 바르셀로나는 카탈루냐 지역에 최초의 해저 광케이블 랜딩 스테이션(CLS)을 개장했으며, 이 핵심 인프라는 남부 유럽의 연결성을 주도하고 지중해의 핵심 디지털 항구로 만들 것입니다.

세계 주요 디지털 도시 (2022)



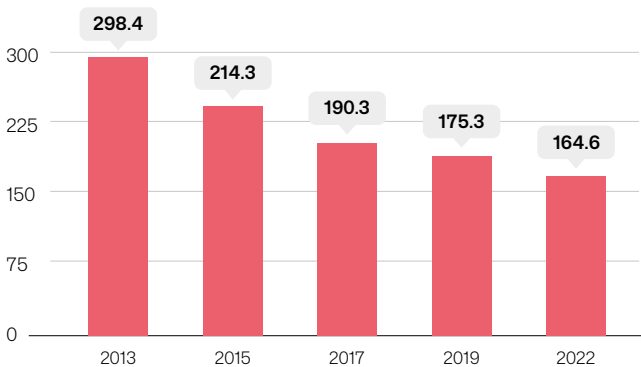
2022 전체 순위 및 도시	유럽 지역	지수
1. 코펜하겐	1	81.5
2. 암스테르담	2	74.6
3. 베이징		73.7
4. 런던	3	73.6
4. 서울		73.6
6. 뉴욕		73.3
7. 시드니		72.6
8. 싱가포르		71.4
9. 워싱턴 D.C.		71.2
10. 파리	4	70.2
11. 토론토		70.1
11. 취리히	5	70.1
13. 바르셀로나	6	69.7
14. 프랑크푸르트	7	69.1
15. 달라스		68.7

출처: 2022 디지털 도시 지수, 이코노미스트 인덱트.

친환경, 지속 가능한 경제

에너지 강도*

(MWh/백만유로) 2013-2022



* GDP 단위 에너지 소비 추정.

출처: 바르셀로나 에너지 기관

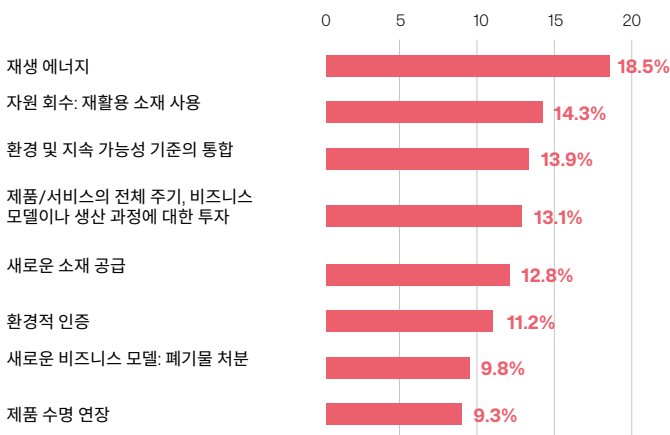
185,000

카탈루냐의

친환경 경제와 관련된 일자리

(IDESCAT, 2022)

카탈루냐 기업들의 친환경 전환을 위한 활동 유형* (2022)



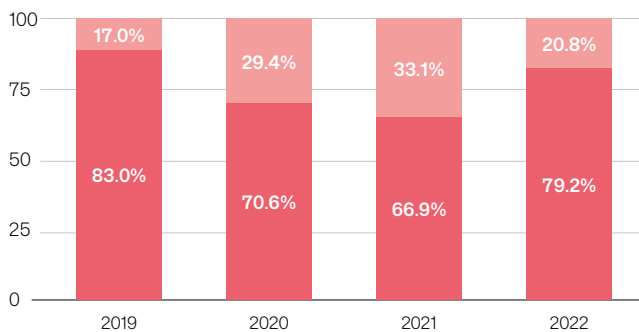
*직원이 9명 이상인 기업의 비율

출처: 2022년 카탈루냐의 혁신 및 디지털, 친환경 전환 지표, ACCIÓ.

관광

바르셀로나 관광객의 출신 국가 (2019 - 2022)

(전체 대비 %)



● 국제 관광(%)

● 국내 관광(%)

참고: 호텔 시설에 숙박하는 관광객을 참조한 데이터입니다.

출처: 바르셀로나 시청 통계 및 데이터 보급 부서

관광객과 기업가에게 매력적인 글로벌 도시 (2024)



도시	2024년 순위
런던	1
파리	2
뉴욕	3
도쿄	4
싱가포르	5
두바이	6
샌프란시스코	7
바르셀로나	8
암스테르담	9
서울	10
로마	11
프라하	12
마드리드	13
베를린	14
로스앤젤레스	15

출처: 세계 최고 도시 보고서, Resonance Consultancy Ltd. 2024.

디지털 도시, 창의성, 연구 및 혁신

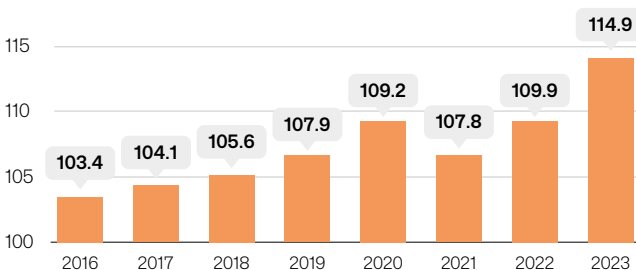
바르셀로나는 스페인 지식 경제의 발전을 이끕니다

- 바르셀로나에는 오늘날 유럽에서 가장 역동적인 기술 창업 생태계가 자리 잡았으며, 2023년 유럽 스타트업 히트맵에서 발표한, 유럽에서 스타트업 설립 지역으로 가장 인기 있는 도시로 런던과 베를린 다음 3위를 기록하며 6년 연속 선정되었습니다.
- 카탈루냐는 스페인에서 혁신적인 기업이 가장 많은 지역입니다(22.9%).
- 2022년 바르셀로나에서 창의적 활동과 이 분야에 관한 직업이 175,332개로 집중되며, 도시의 고용 15.2%에 해당하고 카탈루냐 창의적 고용의 절반(53.2%)을 차지합니다.



기업 혁신 및 연구

카탈루냐의 혁신 지수 변화 (2016년 기준, EU 평균=100)



출처: 2023년 지역 혁신 스코어보드, 유럽 연합 집행위원회

혁신적인 생태계

전 세계 주요 신흥 스타트업 생태계 (2023)



도시	2023년 순위
코펜하겐	1
홍콩	2
디트로이트	3
바르셀로나	4
더블린	5
맨체스터-리버풀	6
브뤼셀	7
노스캐롤라이나 롤리-캐리 도시 군	8
미니애폴리스	9
에스토니아	10
휴스턴	11
두바이	12
마드리드	13
광저우	14
자카르타	15

출처: 2023 글로벌 스타트업 에코시스템 보고서, Startup Genome.





인재 양성과 유치의 중심지

바르셀로나의 노동 시장에는 중요한 인력 집단과 고급 인적 자원이 있습니다.

- 도시에 120만 개의 일자리가 집중되어 있고, 바르셀로나에는 280만 개가 있습니다. 바르셀로나의 활동률(81.7%)과 고용률(75.0%)은 카탈루냐와 스페인, 유럽 평균을 상회하며, 도시의 여성 고용률도 70%를 넘어서고 있습니다.
- 바르셀로나 일자리의 절반 이상(56.7%)은 고도의 지식을 요하는 활동과 관련이 있습니다.
- 2021년 Decoding Digital Talent 보고서에 따르면, 바르셀로나는 글로벌 인재와 디지털 전문가가 해외에서 일하기에 가장 매력적인 아홉 번째 도시입니다.
- 카탈루냐에는 학생 300,000명 이상을 수용하는 12개 대학이 있고, 공립대학과 사립대학을 포함한 8개 대학에 등록된 학생 80%가 바르셀로나 대도시권에 집중되고 있습니다. 2022년에는 카탈루냐 대학에서 석사 및 박사 과정을 공부하는 인원이 약 70,000명, 바르셀로나 지역의 외국인 학생 수는 26,600명이 넘었습니다.
- 바르셀로나에는 유럽 대륙 최고의 교육 기관 중 두 곳이 있습니다. IESE와 ESADE는 Financial Times가 발표한 2023 글로벌 MBA 순위에서 각각 유럽 2위와 10위, 세계 3위와 30위를 차지합니다.



바르셀로나의 일자리

유럽 첨단 기술 전문 지역 (2022)



위치 및 지역	일자리(천 개)	전체 고용 대비 %	전체 대비 여성 고용 %
1. 일드프랑스	419.6	7.4	36.1
2. 마드리드 지역	288.5	9.0	32.9
3. 상부 바이에른(뮌헨)	233.0	9.1	34.2
4. 롬바르디아	229.8	5.2	31.5
5. 카탈루냐	200.7	5.7	39.7
6. 베를린	195.1	10.3	35.7
7. 라치오	186.7	8.1	33.0
8. 론알프스	171.7	5.7	33.3
9. 콜로니아	155.8	7.0	32.3
10. 더블린	151.0	11.7	33.3

출처: 유럽연합통계청 (Eurostat)



고등 교육을 받은 근로자 % (2021*)



	여성	총합
카탈루냐	53.7%	48.2%
스페인	52.6%	46.2%
유럽 연합	41.5%	36.6%

참고: 고등학교 졸업 이상, 15세 이상 고용 인구 %

출처: 유럽연합통계청 (Eurostat)

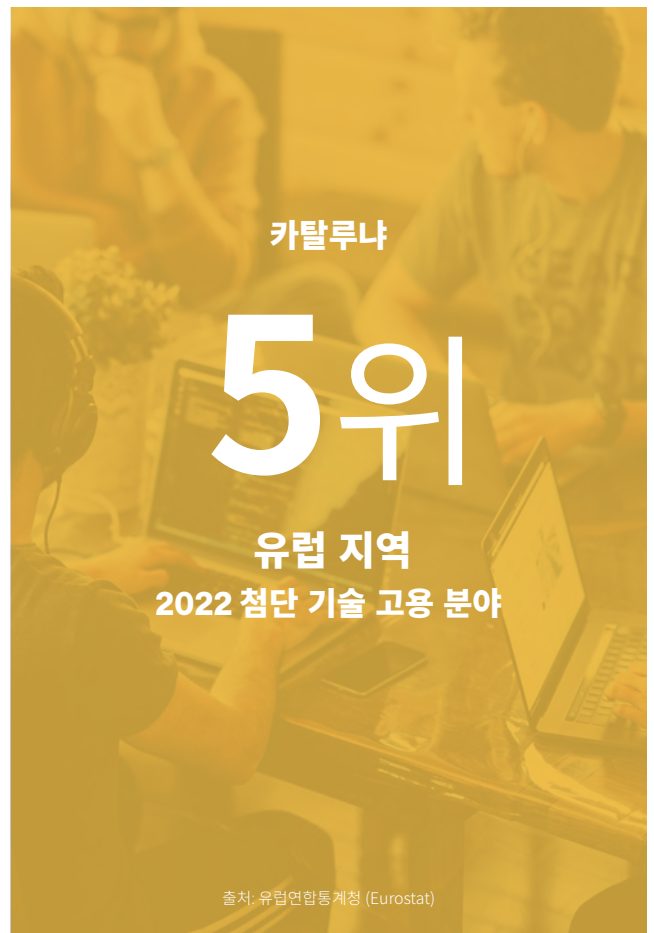
인재 유치 능력


해외에서 일하고 싶은 사람에게 세계에서 가장 매력적인 도시들



도시	2020 기준 디지털 전문가 순위	2020 기준 글로벌 인재 순위
런던	1	1
암스테르담	3	2
두바이	6	3
베를린	4	4
아부다비	9	5
도쿄	5	6
싱가포르	2	7
뉴욕	7	8
바르셀로나	10	9
시드니	8	10
파리	17	11
로스앤젤레스	12	12
멜버른	11	13
토론토	13	14
서울	24	15

출처: Decoding Global Talent 2021 및 Decoding the Digital Talent Challenge, BCG.





경쟁력 있는 비용의 창업 도시

활동적이고 유연한 비즈니스 활기가 가득한 바르셀로나

- 바르셀로나 지역에는 스페인 전체의 14%인 480,301 개의 기업 본사가 있습니다.
- 2022년에 바르셀로나주에 거주하는 인구(18~64세)의 창업 활동 비율(TEA)은 7.3%로 오스트리아(6.8%), 일본(6.4%), 폴란드(1.6%), 그리고 스페인 평균(6.0%)을 넘어섰습니다. 또한 바르셀로나의 여성 창업률(6.8%)은 2021년 대비 증가했습니다.
- 바르셀로나는 매년 유럽 지방위원회, 유럽 위원회와 협력하여 2023 European Entrepreneurial Region Award를 수상하였습니다. 바르셀로나 그린 딜이라는 도시 및 경제 일정에 통합된 창업 전략을 인정하는 상입니다.

기업

직원 수 별 기업 (2022년 1월)



유형	바르셀로나	전체 대비 %	주	전체 대비 %
직원이 없는 기업	113,100	60.6	284,986	59.3
직원이 있는 기업				
- 직원 1~9명	65,191	34.9	173,289	36.1
- 직원 10~199명	7,901	4.2	20,915	4.4
- 직원 199명 이상	539	0.3	1,111	0.2
전체 기업	186,731	100.0	480,301	100.0

출처: 국립 통계 연구소(INE), 기업중앙등록부(DIRCE)

기업 본사(2022년 1월)

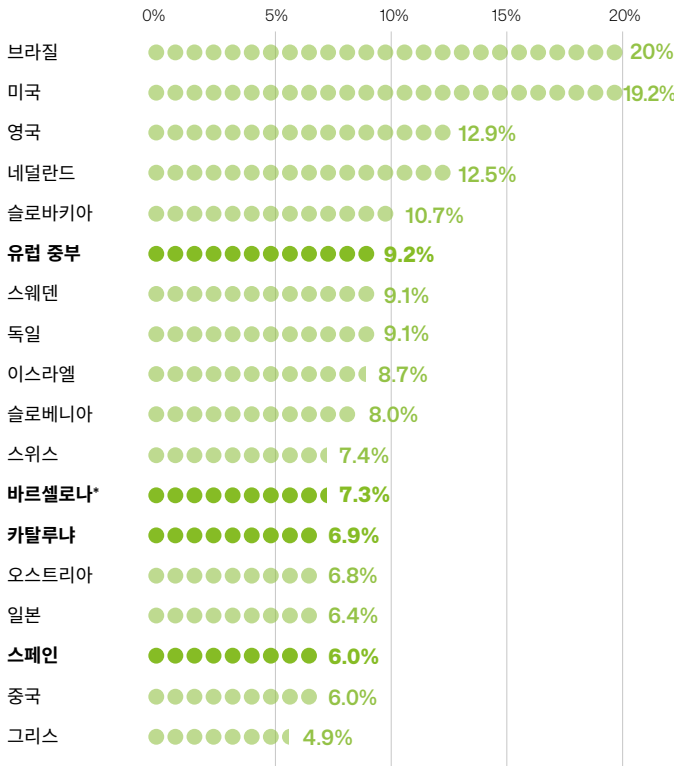


	기업 수	스페인 대비 %
바르셀로나	186,731	5.4
바르셀로나주	480,301	14.0
카탈루냐	634,223	18.5
스페인	3,430,663	100.0

출처: 국립 통계 연구소(INE), 기업중앙등록부(DIRCE)

기업 창업

세계 각국의 창업 활동 비율
2022(인구 대비 % 18~64세)



참고: 유럽 중부: 고소득 국가* 도 단위 데이터.

출처: 글로벌 기업가 정신 연구(GEM), 글로벌 보고서 및 2022~2023 카탈루냐 행정부 보고서.

물류 부지

유럽 도시 지역의 물류 지역 임대료 (2022)



도시 지역	2021년 대비 2022년 임대료 연간 변동률(%)	2022년 물류 지역 임대료 (€/m ² /년)
런던(히스로)	35.2%	301
취리히	0.0%	244
제네바	0.0%	193
오슬로	11.1%	146
버밍엄	37.9%	125
헬싱키	5.3%	120
맨체스터	26.7%	119
더블린	4.5%	117
브리스틀	5.9%	113
원렌	15.4%	108
룩셈부르크	0.0%	108
리즈	14.3%	100
암스테르담(스키폴)	3.3%	95
프랑크푸르트	14.0%	93
함부르크	17.4%	93
뒤셀도르프	33.9%	90
바르셀로나	1.4%	88
스톡홀름(북부)	5.6%	88
뉴캐슬	16.7%	88
스코틀랜드(중부)	7.7%	88

출처: Cushman & Wakefield Research, 부동산의 DNA, 3분기, 2022(유럽)

생활 비용

전 세계 도시별 생활 비용(2023)



도시	2022년 순위	2023년 순위
홍콩	1	1
싱가포르	8	2
취리히	2	3
제네바	3	4
바젤	4	5
뉴욕	7	6
베른	5	7
텔아비브	6	8
코펜하겐	11	9
나소	16	10
로스앤젤레스	17	11
상하이	12	12
베이징	10	13
샌프란시스코	19	14
호놀룰루	20	15
...
바르셀로나	78	75

출처: 2023 도시 생활비 순위, Mercer Human Resource Consulting.

바르셀로나 수상

전 세계 도시별 생활 비용(2023)

(유럽 지역 위원회, 유럽 연합 집행위원회)



삶의 질과 지속 가능성

국제적 삶의 질의 기준, 바르셀로나

- 바르셀로나의 밀집된 지중해 도시 모델은 환경 분야에서 지속 가능한 이동성을 촉진하며, 이는 내부 이동의 85%를 차지합니다. 바르셀로나는 지속 가능한 이동 생태계에서 세계 17위로 두드러지며, 캐나다의 도시 밴쿠버, 토론토와 비슷한 점수로 파리, 뉴욕, 시드니를 앞지릅니다. 또한 도시의 자전거 도로 인프라는 240km이며, 2022년에는 137,000명 이상이 도시의 Bicing 서비스를 사용합니다.
- 바르셀로나는 컨설팅 회사 Burson Cohn & Wolfe 에서 작성한 2023 스포츠 도시 순위에서 7위를 차지했습니다.
- 2021년 일 인당 가정용 물 소비량은 2006년 대비 11.4% 감소한 104.6리터였습니다.
- Clean Cities Campaign의 첫판에 따르면 2022년에 바르셀로나가 제로-에미션 모빌리티를 가장 잘 준비한 열 번째 도시로 선정되며 런던, 빈, 베를린 같은 도시들을 앞질렀고, 상위권에는 오슬로, 암스테르담, 헬싱키 같은 도시가 있었습니다



해변

해변 2022



숫자

10

길이

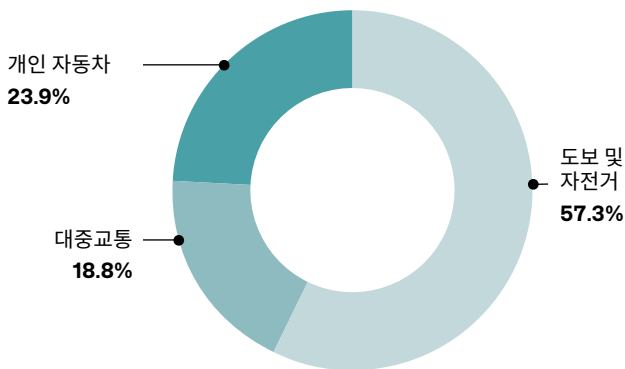
4.78km

출처: 바르셀로나 시청 통계 및 데이터 보급 부서



지속 가능한 이동성

바르셀로나 내부 이동의 교통 수단²⁰²²
(전체 대비 %)



출처: 2022 근무일 이동성 조사 대도시 교통 당국(ATM).



바르셀로나에 오시면 바르셀로나 시청이 당신의 최고 도우미가 되어 드리겠습니다

새로운 도시의 땅을 밟는 것은 쉬운 일이 아닙니다.
적절하게 도착을 계획할 수 있는 전략적인 방향을 알려 드리겠습니다. 여러분의 필요에
맞게 조정되는 서비스도 제공해 드립니다.

더 많은 정보를 확인하세요: meet.barcelona/business

기업용

바르셀로나에서 비즈니스를 확장하고 싶으십니까?

비즈니스 랜딩 서비스는 바르셀로나에서의 비즈니스 시작을 완벽하게 지원합니다.

다음으로 문의해 주십시오:

barcelonactiva.cat/businesslanding



창업가용

바르셀로나에서 비즈니스를 창업하고 싶으십니까?

Barcelona Activa는 비즈니스 시작 시점에 성공적인 비즈니스에 도움이 되는 맞춤형 경로를 제공하며, 바르셀로나에서 비즈니스를 시작하는 기업이 절차의 단계를 하나씩 따라갈 수 있도록 지원합니다.

다음으로 문의해 주십시오:

barcelonactiva.cat/entrepreneurship



전문가용

바르셀로나로 이사하십니까?

- 도시로 이사하는 여러분을 위한 모든 정보가 있는 웹사이트.
- 세미나, 워크샵, 해외 거주자 아침 식사 모임, 도시 내 비즈니스 방문.
- 글로벌 인재를 위한 온라인 지원 및 대면 지원

자세한 내용:

barcelona.cat/internationalwelcome



통계로 보는 바르셀로나 영문 확장 버전:

<http://hdl.handle.net/11703/133182>



© 바르셀로나 시청, 2023

디자인: 6tems

철자 개정: Linguaserve
Internacionalización de Servicios SA